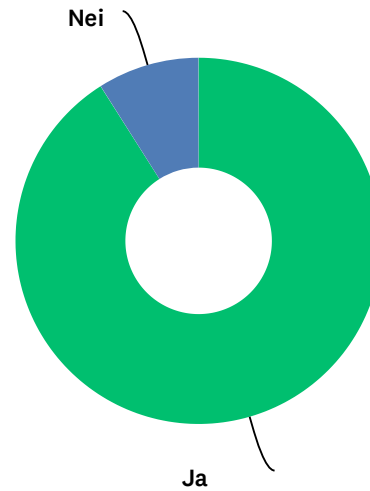


SP1 Er du bosatt i en av disse kommunene: Skjåk, Vågå, Sel, Dovre, Lesja?

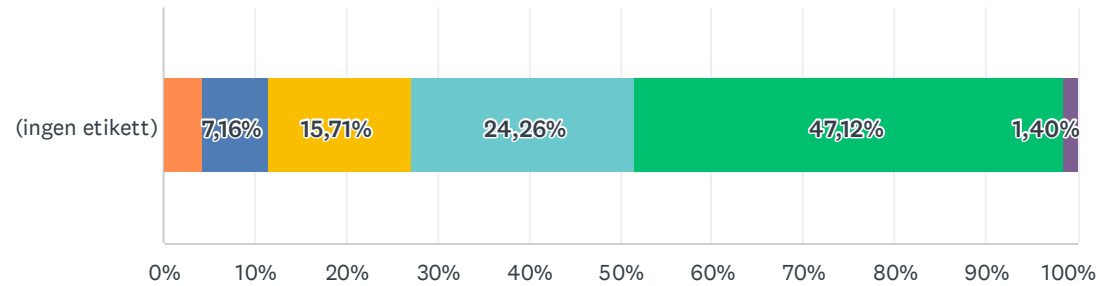
Besvart: 679 Hoppet over: 0



SVARVALG	SVAR	
Ja	91,02%	618
Nei	8,98%	61
TOTALT		679

SP2 Hvor positiv er du til reiselivet på stedet der du bor?

Besvart: 573 Hoppet over: 106

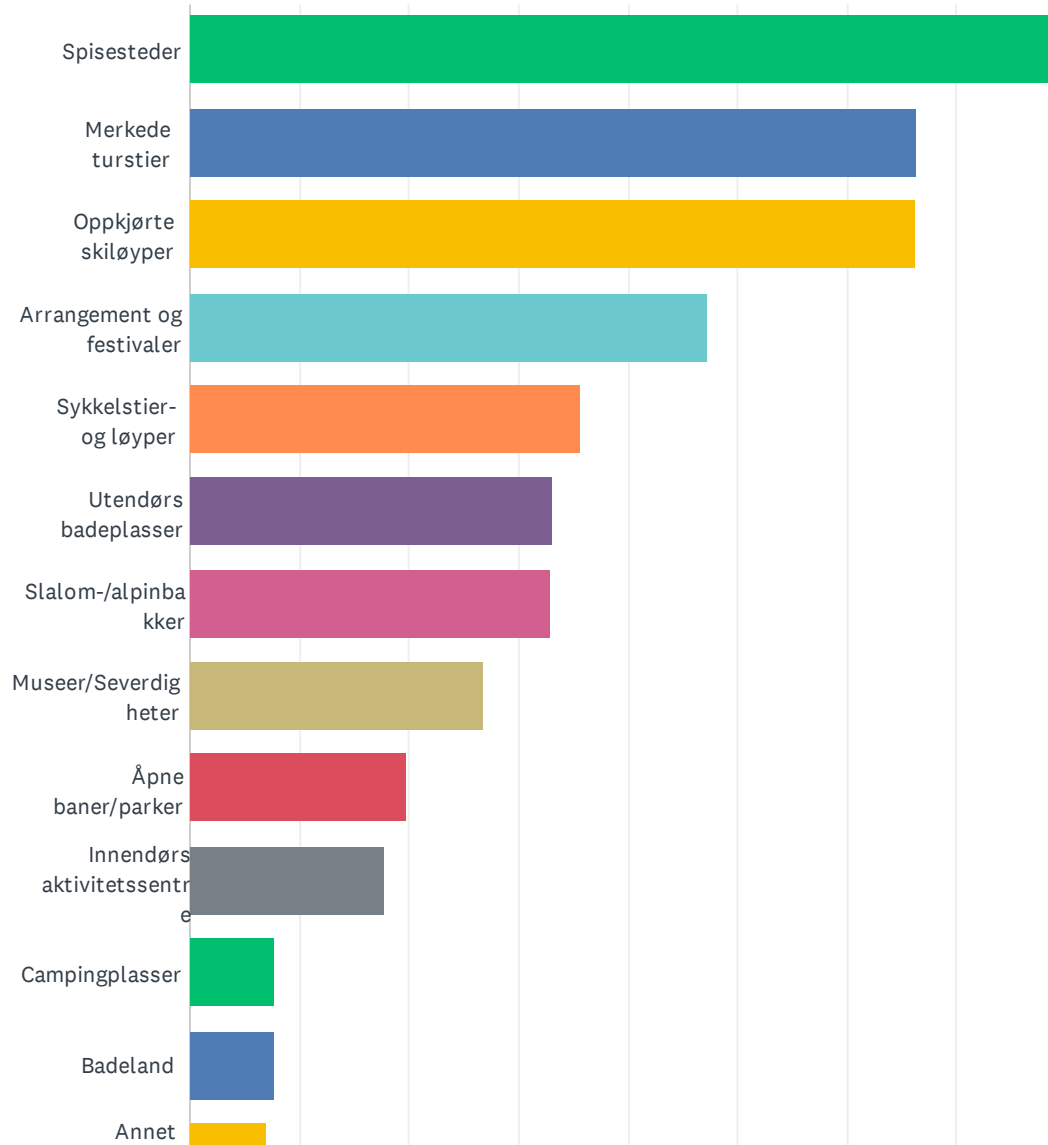


■ Svært nega...
 ■ Litt negativ
 ■ Nøytral
 ■ Litt positiv
 ■ Svært positiv
 ■ Vet ikke

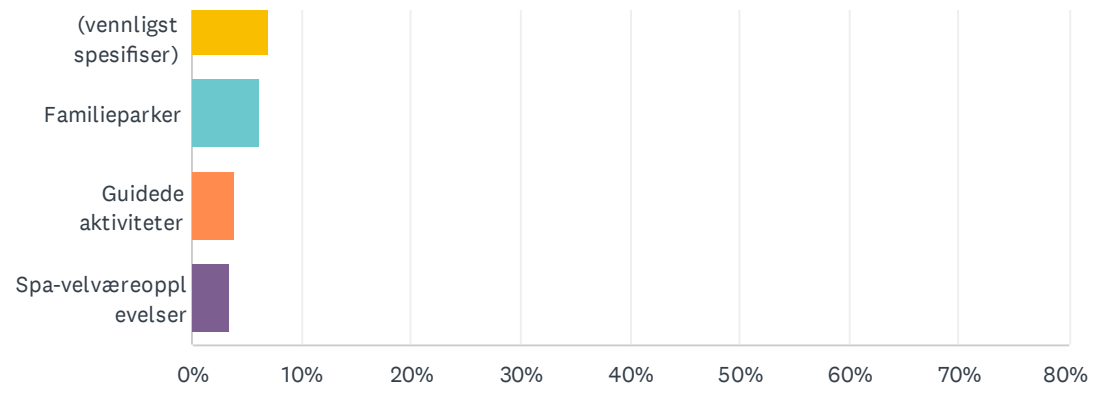
	SVÆRT NEGATIV	LITT NEGATIV	NØYTRAL	LITT POSITIV	SVÆRT POSITIV	VET IKKE	TOTALT	VEKTET GJENNOMSNIITT
(ingen etikett)	4,36% 25	7,16% 41	15,71% 90	24,26% 139	47,12% 270	1,40% 8	573	4,04

SP3 Hvilke tilbud i ditt nærområde har du/din familie benyttet de siste årene?

Besvart: 557 Hoppet over: 122



Innbyggerundersøkelse 2026

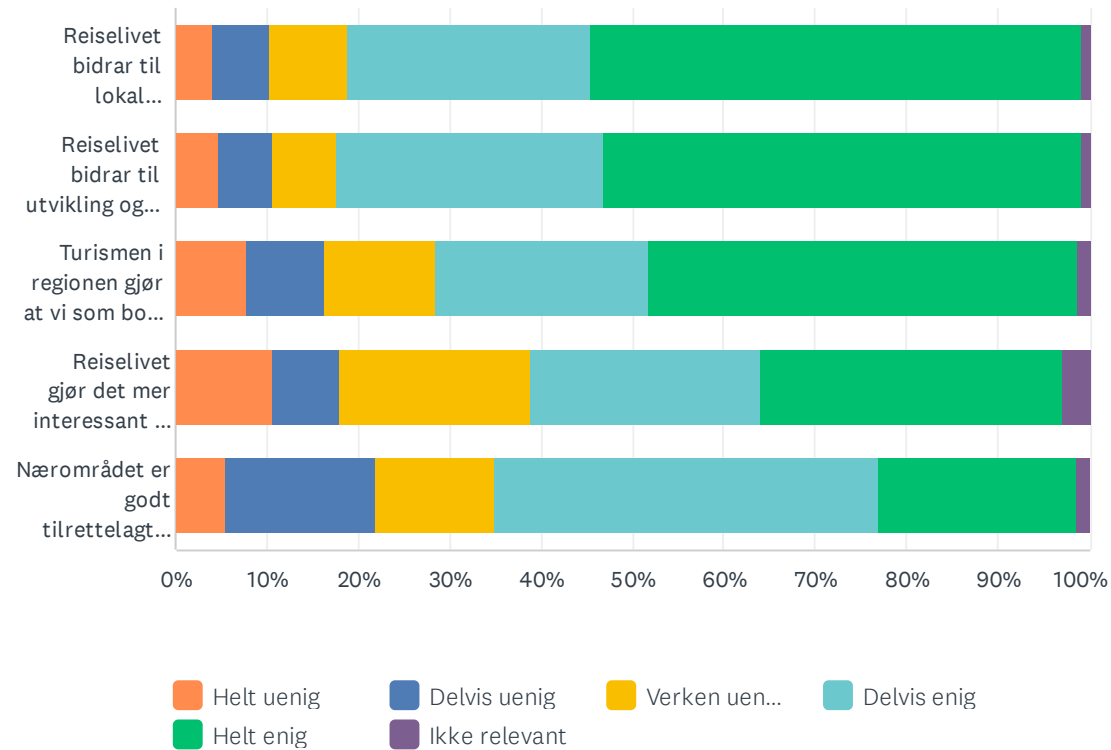


Innbyggerundersøkelse 2026

SVARVALG	SVAR	
Spisesteder	78,99%	440
Merkede turstier	66,43%	370
Oppkjørte skiløyper	66,25%	369
Arrangement og festivaler	47,22%	263
Sykkelstier- og løyper	35,73%	199
Utendørs badeplasser	33,03%	184
Slalom-/alpinbakker	32,85%	183
Museer/Severdigheter	26,75%	149
Åpne baner/parker	19,75%	110
Innendørs aktivitetssentre	17,77%	99
Campingplasser	7,72%	43
Badeland	7,72%	43
Annet (vennligst spesifiser)	7,00%	39
Familieparker	6,10%	34
Guidede aktiviteter	3,95%	22
Spa-velværeopplevelser	3,41%	19
Totalt antall respondenter: 557		

SP4 Hvor enig eller uenig er du i følgende påstander om muligheter tilknyttet reiselivet i ditt nærområde?

Besvart: 524 Hoppet over: 155

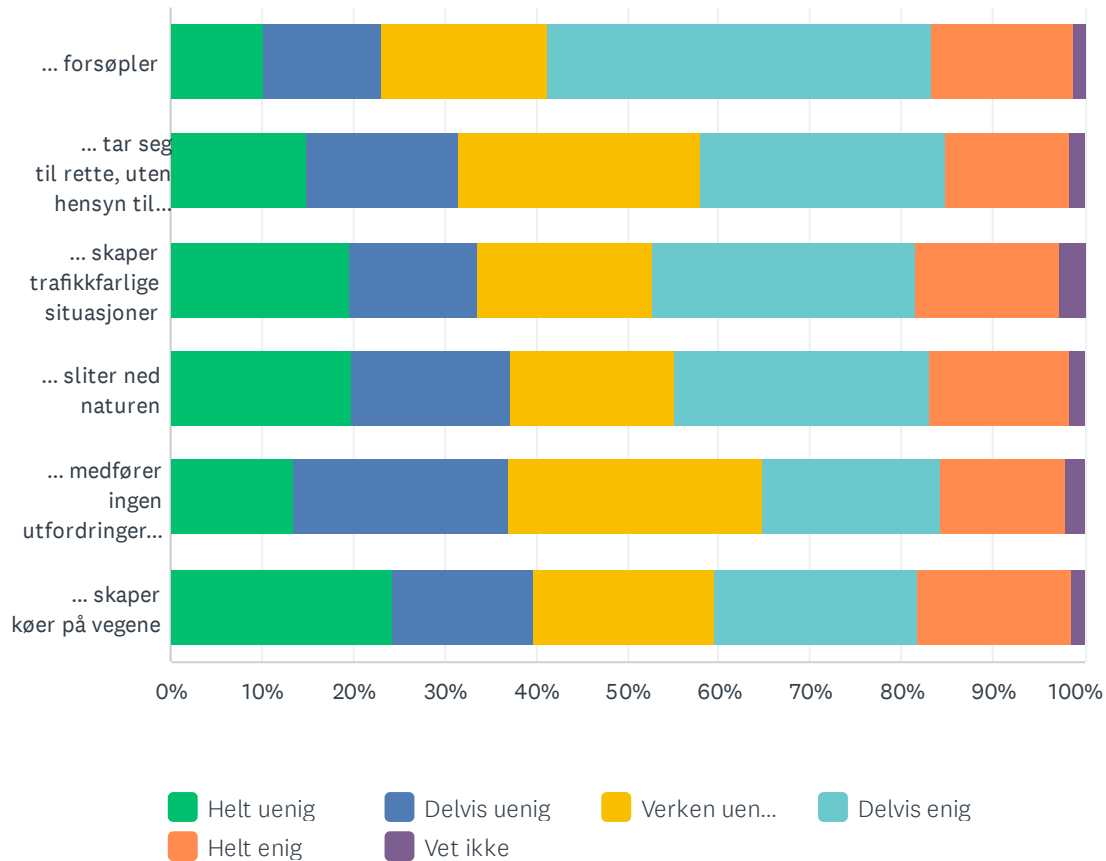


Innbyggerundersøkelse 2026

	HELT UENIG	DELVIS UENIG	VERKEN UENIG ELLER ENIG	DELVIS ENIG	HELT ENIG	IKKE RELEVANT	TOTALT	VEKTET GJENNOMSNIITT
Reiselivet bidrar til lokal verdiskaping	4,01% 21	6,30% 33	8,59% 45	26,53% 139	53,82% 282	0,76% 4	524	4,21
Reiselivet bidrar til utvikling og arbeidsplasser	4,77% 25	5,92% 31	6,87% 36	29,20% 153	52,48% 275	0,76% 4	524	4,20
Turismen i regionen gjør at vi som bor her har flere serverings- og fritidstilbud	7,82% 41	8,59% 45	12,02% 63	23,28% 122	47,14% 247	1,15% 6	524	3,94
Reiselivet gjør det mer interessant å bo her	10,69% 56	7,25% 38	20,99% 110	25,00% 131	33,21% 174	2,86% 15	524	3,65
Nærområdet er godt tilrettelagt for turister/besøkende	5,53% 29	16,41% 86	12,98% 68	41,98% 220	21,76% 114	1,34% 7	524	3,59

SP5 Hvor enig eller uenig er du i følgende utsagn om utfordringer ved reiselivet, der du bor?

Besvart: 508 Hoppet over: 171

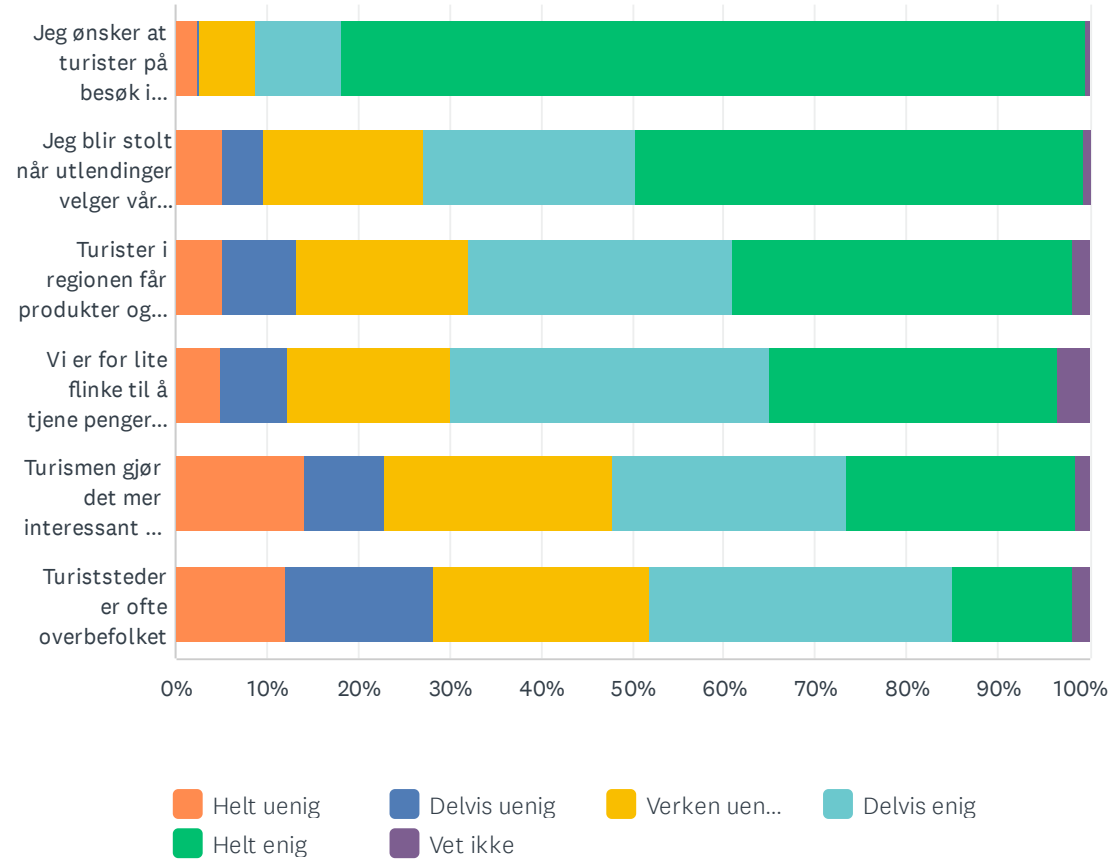


Innbyggerundersøkelse 2026

	HELT UENIG	DELVIS UENIG	VERKEN UENIG ELLER ENIG	DELVIS ENIG	HELT ENIG	VET IKKE	TOTALT	VEKTET GJENNOMSNITT
... forsøpler	10,24% 52	12,80% 65	18,31% 93	41,93% 213	15,55% 79	1,18% 6	508	3,40
... tar seg til rette, uten hensyn til lokalmiljøet	14,96% 76	16,54% 84	26,57% 135	26,77% 136	13,58% 69	1,57% 8	508	3,08
... skaper trafikkfarlige situasjoner	19,69% 100	13,78% 70	19,29% 98	28,94% 147	15,75% 80	2,56% 13	508	3,07
... sliter ned naturen	19,88% 101	17,32% 88	17,91% 91	27,95% 142	15,35% 78	1,57% 8	508	3,02
... medfører ingen utfordringer i lokalsamfunnet mitt	13,58% 69	23,43% 119	27,76% 141	19,49% 99	13,78% 70	1,97% 10	508	2,96
... skaper køer på vegene	24,41% 124	15,35% 78	19,69% 100	22,44% 114	16,73% 85	1,38% 7	508	2,92

SP6 Hvor enig er du i ... ?

Besvart: 493 Hoppet over: 186

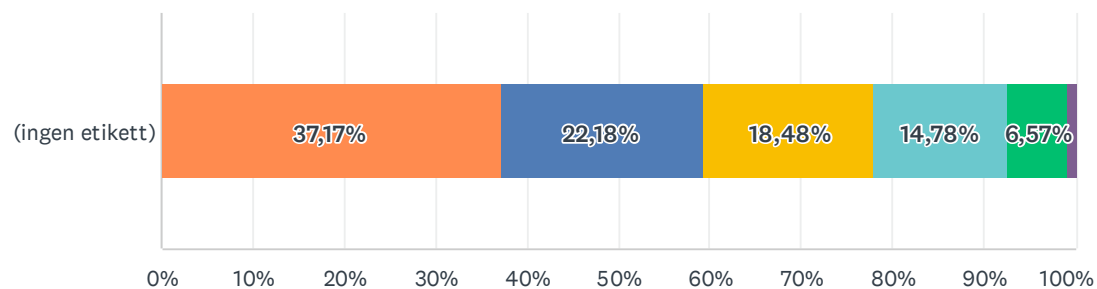


Innbyggerundersøkelse 2026

	HELT UENIG	DELVIS UENIG	VERKEN UENIG ELLER ENIG	DELVIS ENIG	HELT ENIG	VET IKKE	TOTALT	VEKTET GJENNOMSNIITT
Jeg ønsker at turister på besøk i regionen får en god opplevelse	2,43% 12	0,20% 1	6,09% 30	9,53% 47	81,34% 401	0,41% 2	493	4,68
Jeg blir stolt når utlendinger velger vår region som feriested	5,07% 25	4,46% 22	17,65% 87	23,12% 114	49,09% 242	0,61% 3	493	4,07
Turister i regionen får produkter og opplevelser i verdensklasse	5,07% 25	8,32% 41	18,66% 92	28,80% 142	37,32% 184	1,83% 9	493	3,87
Vi er for lite flinke til å tjene penger på turismen der jeg bor	4,87% 24	7,30% 36	17,85% 88	35,09% 173	31,44% 155	3,45% 17	493	3,84
Turismen gjør det mer interessant å bo her	14,20% 70	8,72% 43	24,95% 123	25,56% 126	25,15% 124	1,42% 7	493	3,39
Turiststeder er ofte overbefolket	11,97% 59	16,23% 80	23,73% 117	33,06% 163	13,18% 65	1,83% 9	493	3,20

SP7 I hvilken grad er du enig i dette utsagnet: Mitt nærområde føles overfylt fordi det er mange turister her

Besvart: 487 Hoppet over: 192

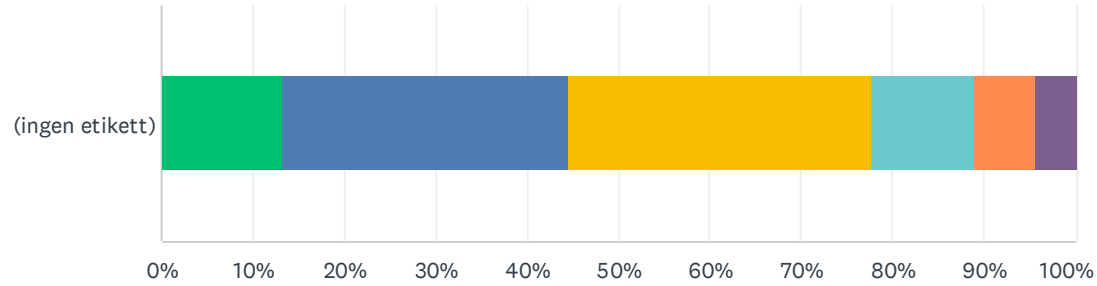


■ Svært uenig
 ■ Litt uenig
 ■ Verken eller
 ■ Litt enig
■ Svært enig
 ■ Vet ikke

	SVÆRT UENIG	LITT UENIG	VERKEN ELLER	LITT ENIG	SVÆRT ENIG	VET IKKE	TOTALT	VEKTET GJENNOMSNIITT
(ingen etikett)	37,17% 181	22,18% 108	18,48% 90	14,78% 72	6,57% 32	0,82% 4	487	2,31

SP8 Hvordan opplever du antallet turister i dag?

Besvart: 487 Hoppet over: 192

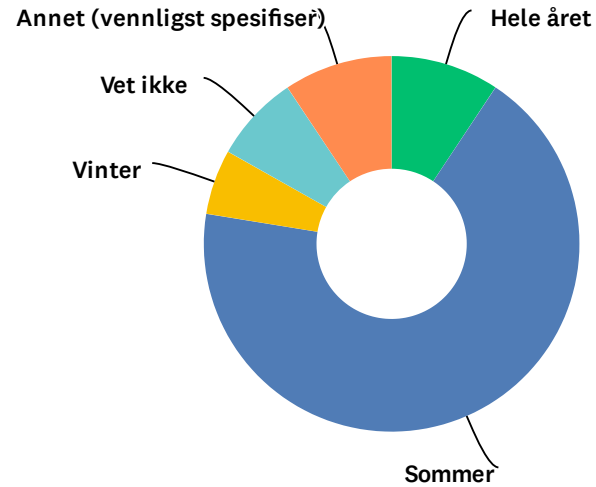


■ Alt for få
 ■ Litt for få
 ■ Akkurat pa...
 ■ Litt for ma...
■ Alt for man...
 ■ Vet ikke

	ALT FOR FÅ	LITT FOR FÅ	AKKURAT PASSE	LITT FOR MANGE	ALT FOR MANGE	VET IKKE	TOTALT	VEKTET GJENNOMSNITT
(ingen etikett)	13,35% 65	31,21% 152	33,06% 161	11,29% 55	6,78% 33	4,31% 21	487	2,65

SP9 Du sier det er for mange turister der du bor. Vil du si dette gjelder hele året eller fra tid til annen (for eksempel i turistsesongen)

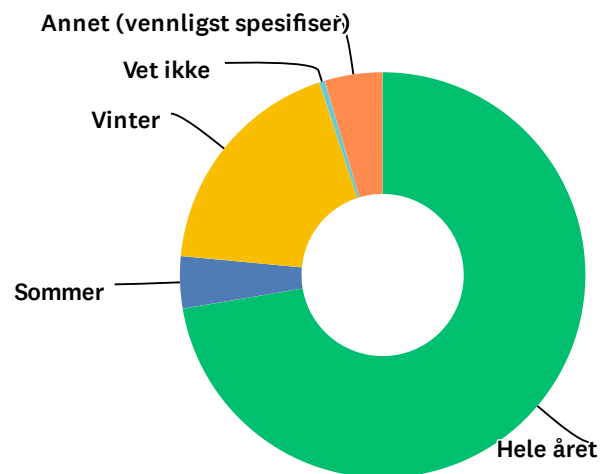
Besvart: 107 Hoppet over: 572



SVARVALG	SVAR	
Hele året	9,35%	10
Sommer	68,22%	73
Vinter	5,61%	6
Vet ikke	7,48%	8
Annet (vennligst spesifiser)	9,35%	10
TOTALT		107

SP10 Du sier det er for få turister der du bor. Vil du si dette gjelder hele året eller fra tid til annen (for eksempel i turistsesongen)

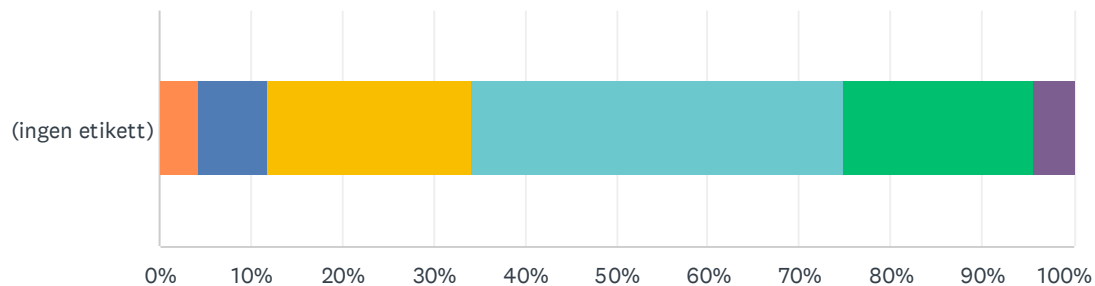
Besvart: 217 Hoppet over: 462



SVARVALG	SVAR	
Hele året	72,35%	157
Sommer	4,15%	9
Vinter	18,43%	40
Vet ikke	0,46%	1
Annet (vennligst spesifiser)	4,61%	10
TOTALT		217

SP11 Når du ser fremover i tid, hvordan ønsker du antall turister skal utvikle seg der du bor?

Besvart: 483 Hoppet over: 196

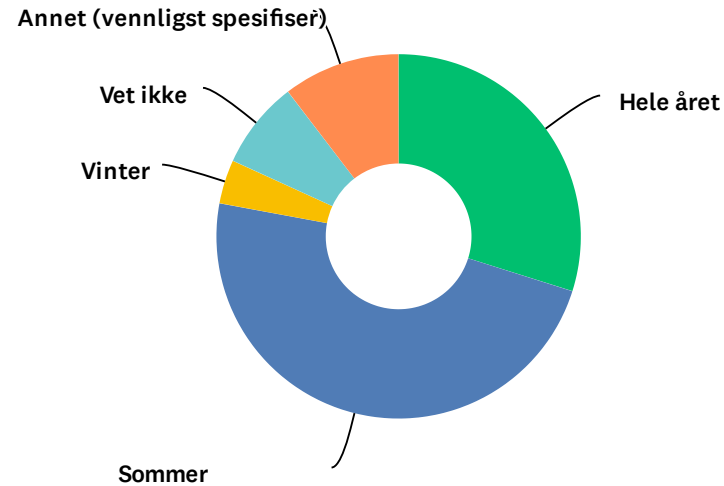


■ Bli mye færre
 ■ Bli noe færre
 ■ Bli som i dag
 ■ Bli noe flere
■ Bli mye flere
 ■ Vet ikke

	BLI MYE FÆRRE	BLI NOE FÆRRE	BLI SOM I DAG	BLI NOE FLERE	BLI MYE FLERE	VET IKKE	TOTALT	VEKTET GJENNOMSNITT
(ingen etikett)	4,35% 21	7,45% 36	22,36% 108	40,79% 197	20,70% 100	4,35% 21	483	3,69

SP12 Du ønsker at det skal bli færre turister; Mener du da hele året, eller fra tid til annen (for eksempel i turistsesongen)?

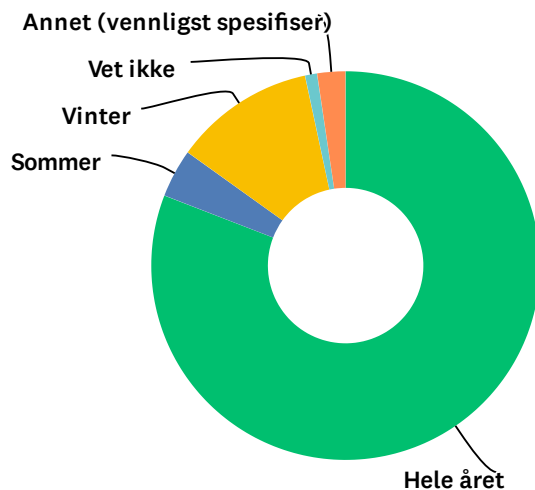
Besvart: 77 Hoppet over: 602



SVARVALG	SVAR	
Hele året	29,87%	23
Sommer	48,05%	37
Vinter	3,90%	3
Vet ikke	7,79%	6
Annet (vennligst spesifiser)	10,39%	8
TOTALT		77

SP13 Du ønsker at det skal bli flere turister; Mener du da hele året, eller fra tid til annen (for eksempel i turistsesongen)?

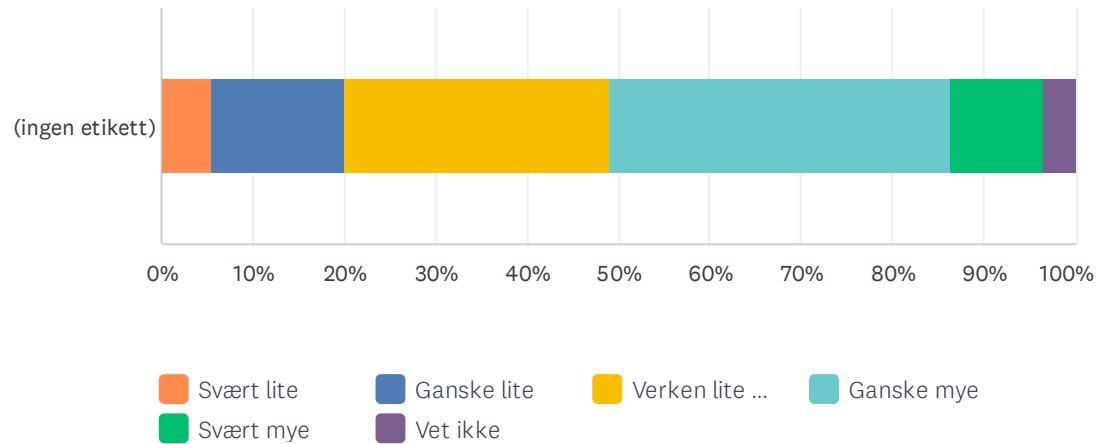
Besvart: 298 Hoppet over: 381



SVARVALG	SVAR	
Hele året	80,87%	241
Sommer	4,03%	12
Vinter	11,74%	35
Vet ikke	1,01%	3
Annet (vennligst spesifiser)	2,35%	7
TOTALT		298

SP14 Alt i alt, hvor bærekraftig opplever du at turismen er der du bor? Med "bærekraftig" mener vi evnen til å ta vare på natur, miljø, kulturarv og lokalbefolkning

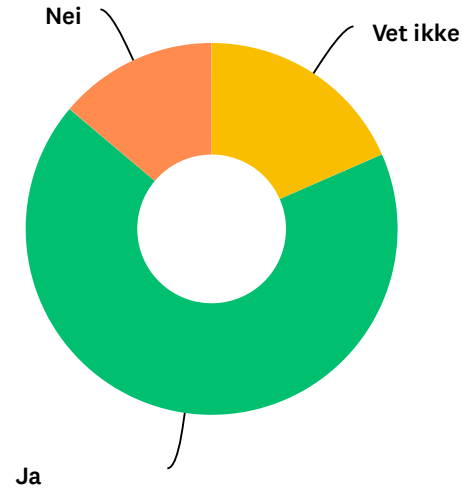
Besvart: 477 Hoppet over: 202



	SVÆRT LITE	GANSKE LITE	VERKEN LITE ELLER MYE	GANSKE MYE	SVÆRT MYE	VET IKKE	TOTALT	VEKTET GJENNOMSNITT
(ingen etikett)	5,45% 26	14,68% 70	28,93% 138	37,32% 178	10,06% 48	3,56% 17	477	3,33

SP15 Tror du det er viktig at Lillehammer & Gudbrandsdalen markedsføres som et bærekraftig reisemål?

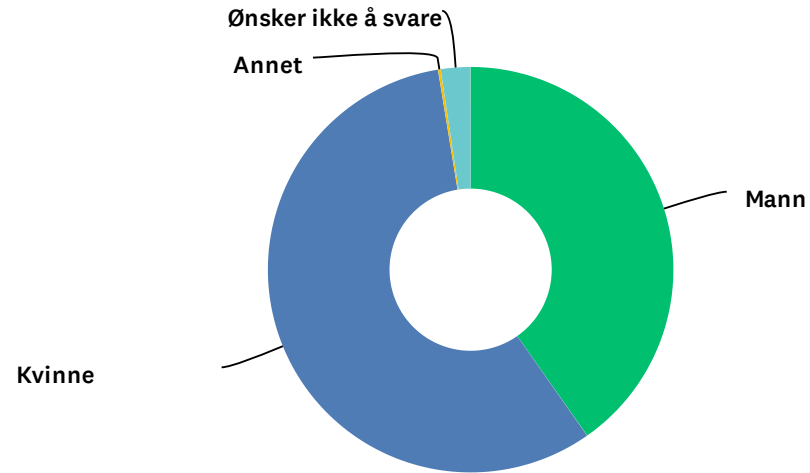
Besvart: 477 Hoppet over: 202



SVARVALG	SVAR	
Vet ikke	18,45%	88
Ja	67,71%	323
Nei	13,84%	66
TOTALT		477

SP16 Kjønn

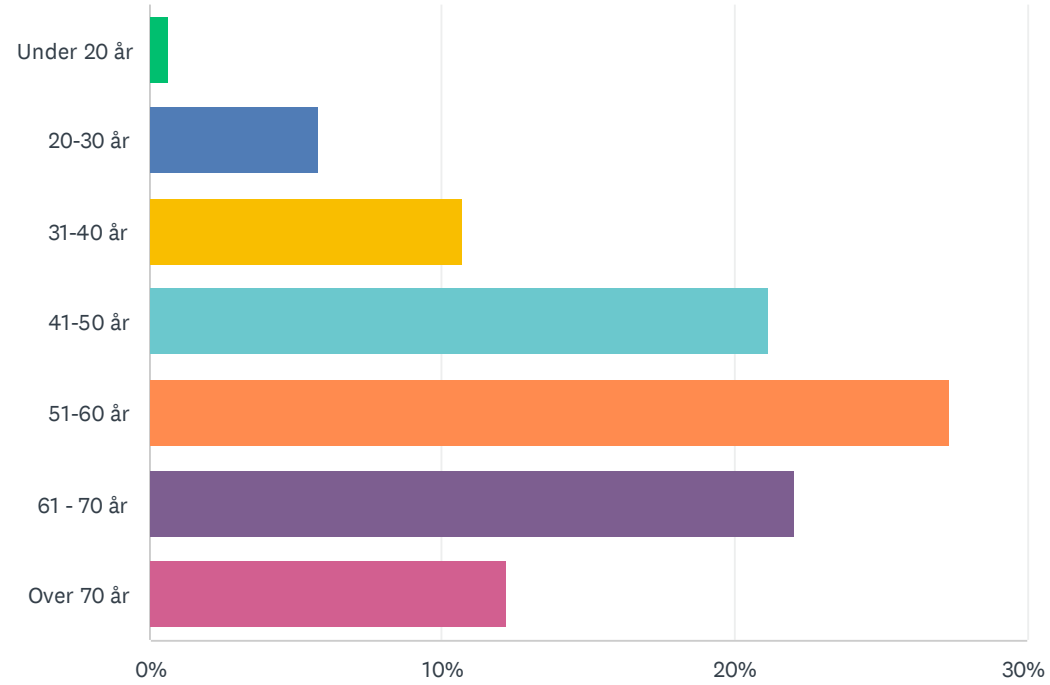
Besvart: 467 Hoppet over: 212



SVARVALG	SVAR	
Mann	40,26%	188
Kvinne	57,17%	267
Annet	0,21%	1
Ønsker ikke å svare	2,36%	11
TOTALT		467

SP17 Hva er din alder?

Besvart: 467 Hoppet over: 212

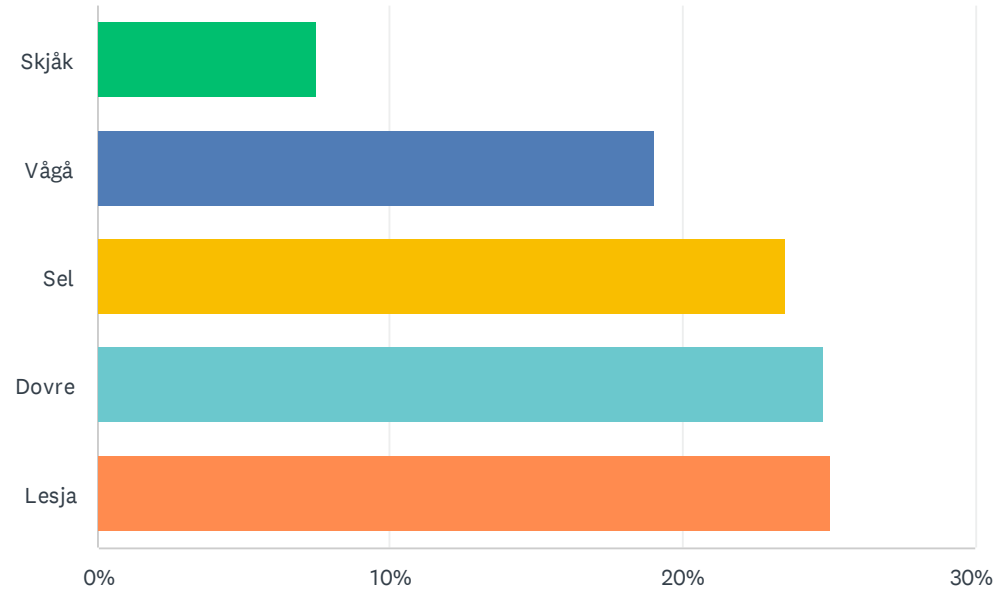


Innbyggerundersøkelse 2026

SVARVALG	SVAR	
Under 20 år	0,64%	3
20-30 år	5,78%	27
31-40 år	10,71%	50
41-50 år	21,20%	99
51-60 år	27,41%	128
61 - 70 år	22,06%	103
Over 70 år	12,21%	57
TOTALT		467

SP18 Hvor bor du?

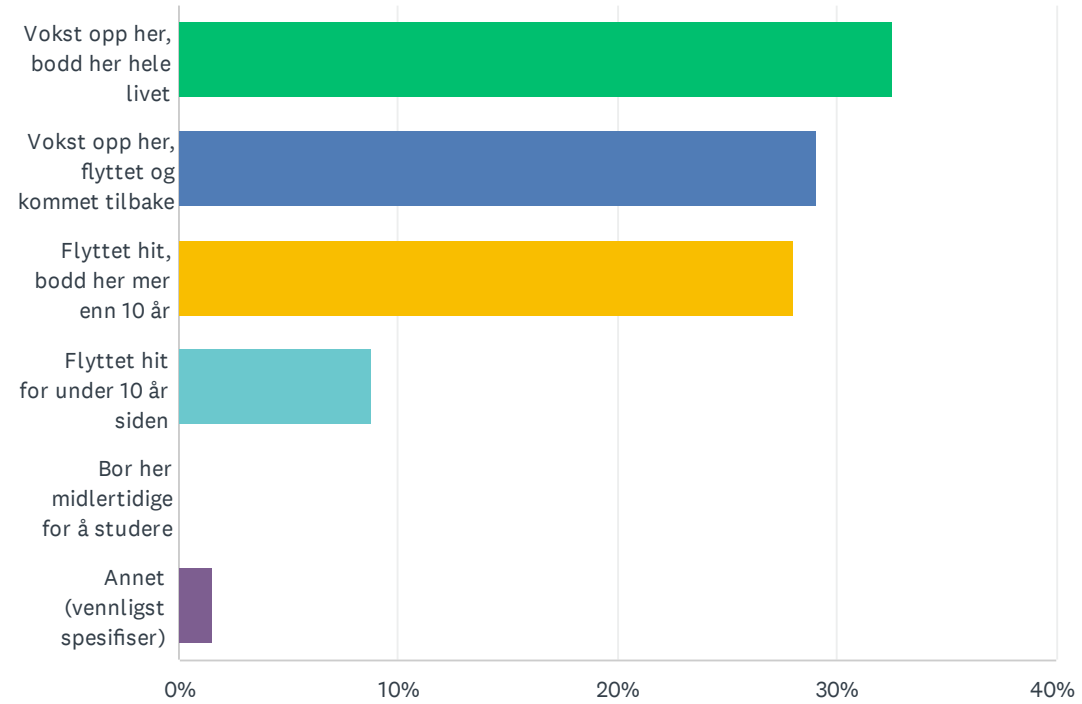
Besvart: 467 Hoppet over: 212



SVARVALG	SVAR	
Skjåk	7,49%	35
Vågå	19,06%	89
Sel	23,55%	110
Dovre	24,84%	116
Lesja	25,05%	117
TOTALT		467

SP19 Hva er din tilknytning til kommunen?

Besvart: 467 Hoppet over: 212

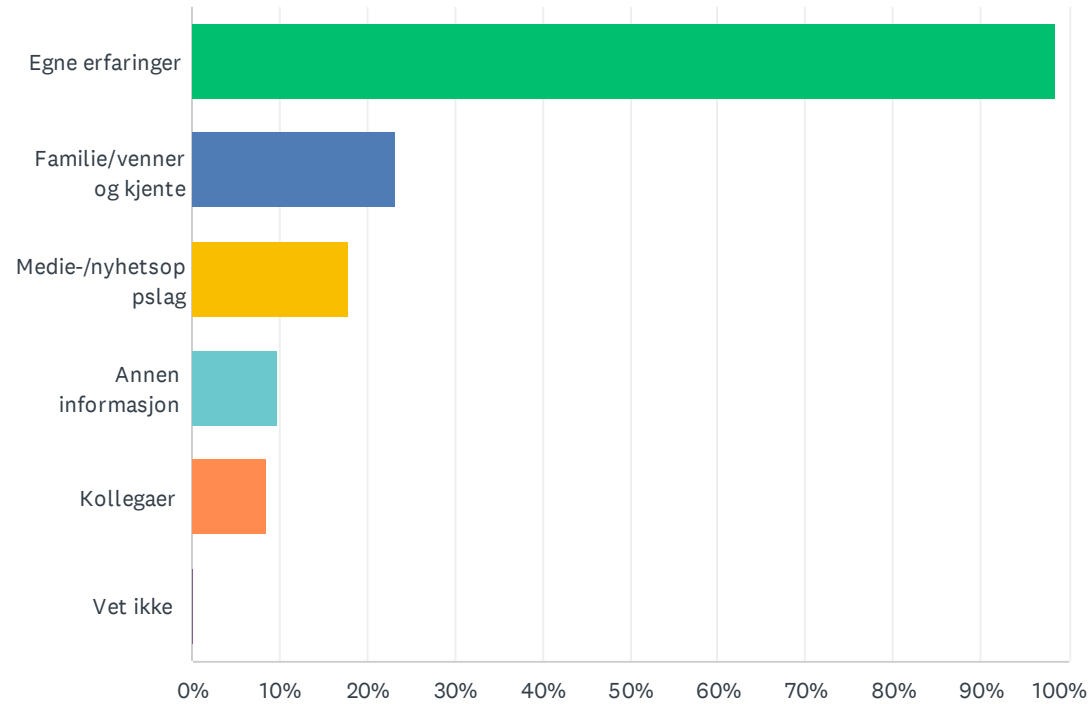


Innbyggerundersøkelse 2026

SVARVALG	SVAR	
Vokst opp her, bodd her hele livet	32,55%	152
Vokst opp her, flyttet og kommet tilbake	29,12%	136
Flyttet hit, bodd her mer enn 10 år	28,05%	131
Flyttet hit for under 10 år siden	8,78%	41
Bor her midlertidige for å studere	0,00%	0
Annet (vennligst spesifiser)	1,50%	7
TOTALT		467

SP20 Når du har vurdert turisme i denne undersøkelsen, hvilke(n) informasjonskilde(r) er vurderingene dine (i hovedsak) basert på?

Besvart: 467 Hoppet over: 212



Innbyggerundersøkelse 2026

SVARVALG	SVAR	
Egne erfaringer	98,50%	460
Familie/venner og kjente	23,34%	109
Medie-/nyhetsoppdrag	17,99%	84
Annen informasjon	9,85%	46
Kollegaer	8,57%	40
Vet ikke	0,21%	1
Totalt antall respondenter: 467		

SP21 Er det andre tilbakemeldinger du ønsker vi skal ta med oss videre?

Besvart: 85 Hoppet over: 594